

NYD OMRÅDET OG VIS HENSYN

Ved hensynsfuld færden er du med til at værne om naturen til glæde for dig selv og andre.

Vær en god gæst


- ◆ Husk at færdes på naturens præmisser med passende fodtøj og hensynsfuld opførsel.
- ◆ Nyd de græssende dyr på afstand, så de har ro til at passe deres arbejde med at pleje naturen. Der er opsat låger, så du kan gå gennem indhegnede områder.
- ◆ Din hund er velkommen, hvis den altid er i snor.
- ◆ Tag gerne madpakken med ud på tur, hvis du tager dit affald med hjem igen.
- ◆ Du må færdes overalt i de kommunale dele af skoven - døgnet rundt til fods, hvis du viser hensyn til andre besøgende og de fugle og dyr, der bor eller arbejder her - samt holder afstand til boliger. På cykel må du færdes på eksisterende skovstier.
- ◆ Øvrige regler for færdsel i naturen, kan du finde i Naturbeskyttelsesloven.



Ruterne

Alle ruter i Hobro Østerskov er afmærkede med lave markeringspæle med gule pile. Vær forberedt på, at terrænet er kuperet, og at ruterne nogle steder følger trampede naturstier, der kan være ujævne og glatte.

Gummistøvler kan være nødvendigt fodtøj på ruterne i våde perioder.



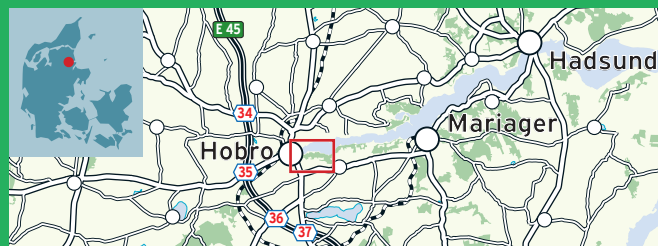
Hobro Østerskov



Mere information

www.mariagerfjordguiden.dk
www.visitmariagerfjord.dk
www.udinaturen.dk
www.mariagerfjord.dk

Eller du kan henvende dig til turistbureauet i Hobro



Mariagerfjord
KOMMUNE

Folderen om Hobro Østerskov er udgivet af Mariagerfjord Kommune, Teknik og Miljø. Spørgsmål angående turen kan stilles på tlf 97113000.



Mariagerfjord
KOMMUNE


Hold rede på de næbbede

Er du ude en tidlig morgen i foråret, har du gode chancer for at møde nogle af skovens næbbede beboere - fuglene. Der er registreret mindst 25 forskellige arter som rødhals, bogfinke, munk, flagspætte og gærdesmutte. Men også mere sky arter som huldue og grønspætte bygger rede i de gamle, hullede træer.

Den grønne spætte

Grønspætten er sky, men går du en tur en tidlig forårmorgen, kan du være heldig at støde på den. Den store fugl er meget karakteristisk med sine gule og grønne farver og giver sig til kende med et gjaldende kald, der kan høres på lang afstand.

Den er noget af en myresluger og laver store huller ned i myretuer, når den med sin lange, klæbrige tunge har guffet i sig af myrer, pupper og æg. Den kan æde mere end 2.000 myrer på en dag.



Grønspætte



Huldue

Den gråblå huldue

Prøv om du kan finde et gammelt, hult træ på din skovtur. Så har du fra april til juli mulighed for at spotte den gråblå huldue, der yngler i hule træer i løvskove som Hobro Østerskov. Den er ikke så almindelig i Danmark, fordi mange træer bliver fældet, inden de når at blive gamle og hule. Hulduen finder føde på marker, hvor den kan finde på at blande sig med tamme duer. Ringduen, der er lidt større og har en hvid plet på halsen, er mere almindelig. Den bygger sin rede af kviste oppe i trækroneerne.




Egeskoven

De livskabende planter

Skoven er både tæt og åben, mørk og lys. En mangfoldighed af planter, der er specialiserede til forskellige livsbetingelser, kan derfor finde egnede steder at gro. Året igennem kan du finde planter, der blomstrer og giver liv og frodighed til skoven. Det er både træer som eg, bøg og fuglekirsebær og buske som kristtorn og almindelig hæg. Det er også et utal af mosser, laver og urter som skovmærke og konvaller.

Skovmærke og giftige konvaller

Planter kan være smukke og brugbare, men også dødeligt giftige. Skovmærke er utrolig smuk med sine kranse med blade, der sidder med jævne mellemrum på stænglen og hvide firtallige blomster samlet i en kvast øverst oppe. Du kan finde den i blomst flere steder i skoven, hvor der er bøgemuld, i maj-juni måned. Dens søde duft, der kommer fra stoffet kumarin, har gjort den velegnet i tørret stand som en slags potpourri i sengetøj og kommoder. Den er også god til at lave velduftende blomsterkranse af.




Skovmærke



Storkonval

En anden smuk plante, der vidner om, at der har været skov i området i mange år, er storkonval. Den er ligesom sin slægtning liljekonvallen giftig. Dens hvide blomster hænger "til tørre" på rad og række langs den 40-80 cm lange stængel mellem regelmæssigt spredte blade. Blomsterne har ingen duft i modsætning til liljekonvaller, der har en stærk sød blomsterduft. Du kan finde begge konvaller i Hobro Østerskov.




Udsigt ved Ørnedsbugten

De firbenede

Mangfoldighed i planter og insekter giver foder, redepladser og læ til skovens dyr.

Pusler det i skoven, når du kommer gående i ro og mag, så er det måske et rådyr, der har opdaget dig og rykker længere ind i skoven. Der er ikke jagt i Hobro Østerskov, så rådyrene har frit spil. De lever af, hvad de kan finde i skoven - alt fra urter til anemonerødder og knopper på træerne.



Rådyr



Egern

Det røde lyn, egernet, samler og gemmer svampe og frø fra træerne i forråd i træer eller skovbund. Men den kan også sætte fugleæg, unger og insekter på menuen.

En af skovens mindste dyr er spidsmusen, der vejer nogle få gram. Den har travlt, for den lever kun i ca. 1,5 år. Så er dens tænder slidt op og den dør. Det er der en god grund til. Spidsmusen skal æde 3/4 af sin egen vægt i insekter på et døgn for at holde varmen og få energi nok. Til gengæld har den ikke mange fjender, for den har stinkkirtler, der giver den en grim smag. Sløruglen er dog ikke kræsen - den sluger spidsmus med hår og hale.

Om vinteren går spidsmusen i hi ligesom pindsvinet, som den er i familie med. Pelsen er blød ligesom en anden slægtning, muldvarpen. Den er derfor slet ikke en mus.



Bøgeskov

Egeskovsruten

Ruten i den vestligste ende af Hobro Østerskov går gennem skovens mange gamle egetræer, som efterhånden er en sjældenhed i Danmark.

I 1958 blev et areal på 4½ ha egeskov fredet, og der er stillet krav til driften af skoven for at sikre, at der også i fremtiden er en egeskov netop på dette sted. Som ejer af egeskoven er det Mariagerfjord Kommunes ansvar.



Egeskoven

Hvis du går en tur i skoven, kan du flere steder opleve gamle egetræer, nogle er dækket af en 'pels' af mosser eller er gået ud. De gamle træer efterlades i skovbunden. Gamle egeskove med dødt ved på skovbunden rummer en meget artsrig natur. Rigtig mange arter af insekter, mosser, laver og svampe har tilpasset sig til at vokse i egeskoven. Dermed er der også rigeligt foder til fugle og pattedyr.

Trækronerne lukker meget lys ned til planterne på bunden af egeskoven, som er dækket af et tæppe af urter og buske - ikke mindst om foråret.

Skovkvæg er naturplejere

Dyrene, der går i indhegningen i egeskoven, er racen Dexterkvæg, der er fremavlet i Wales.

De er nøjsomme og trives på næringsfattig føde. Derfor er de perfekte til at pleje naturarealer. De sikrer, at egeskoven er åben, fordi de æder uønskede træer som ahorn, der kan skygge for opvækst af nye egetræer. Dyrene har et roligt gemyt og virker ikke så skræmmende som større racer. Dyrene skal nydes på afstand, så de ikke stresses.



Dexterkvæg

Ønsker du ikke at færdes i et hegn med løse dyr, kan du benytte Kirkestien (se kortet), der går udenom indhegningen. Al færdsel sker på eget ansvar. Hunde er velkomne, hvis de altid er i snor.

Vand- og kulturruten

Forestil dig at være 200 år tilbage i tiden. Hvordan ville skoven se ud? Der er masser af spor at finde, der fortæller om menneskers færden i skoven og hvad de har brugt den til. Der har været fester, badeanstalt, udsigtspunkter og opstemte vandløb med fiskedamme. Husdyr har været på græs, der er udgravet råstoffer og lavet transportveje og sågar en galgebakke.

På denne rute kan du gå på opdagelse og se, om du kan finde nogle af sporene (se også markeringer på kortet).

Madpakkehus

Lidt inde i skoven ligger madpakkehuset, hvor den medbragte frokost kan nydes - eller der kan tændes op i grillen. Det er muligt at køre dertil. Fra madpakkehuset leder vandrerruten ind gennem bøgeskoven ned til vandløbet Kirkedalsbækken.



Madpakkehus



Nogle af de kulturhistoriske steder :



1. Tidligere skyttehus
2. Skovpavillion førhen (nu privatejet)
3. Hulveje
4. Lergrave
5. Tidligere fjordbad
6. Ruiner fra ørreddamme
7. Kaptajn Tretow-Loof's Mindesmærke

Vandløbet

Gør du ophold på broen, så nyd et øjeblik vandets rislen. Her på de øvre skrænter



Bro over bækken

løber vandet stærkt og graver sig ned i skovbunden og får med sin hvirvlen vandløbet til at sno sig. Vandet bliver derved iltet godt på vej mod fjorden. Når du igen krydser vandløbet tæt på fjorden, så har det skiftet karakter - her breder det sig ud og løber langsomt og lydløst. Sportsfiskerne og kommunen har fjernet spærringer og udlagt grus for at forbedre fiskenes mulighed for at svømme op i vandløbet for at gyde.

Kulturhistorien

Med en afstikker fra ruten til Duehøj kan du sætte dig og nyde et glimt af fjorden ved mindemærket. Det er rejst for kaptajn



Mindemærket på Duehøj

Tretow-Loof, der har haft stor betydning for Hobro. På stedet kan du læse mere om kulturhistorien i området.

Fjordruten

Skovtur til fjorden

Fra 90 graders svinget på Amerikavej/Kirketoften er det muligt at parkere bilen og følge ruten ned gennem skoven til fjorden. Undervejs passerer du både ny skov, hvor de mange træer vokser om kap for at nå op i lyset og store gamle bøgetræer ved fjorden og shelterpladsen, hvor mærker i træerne viser, at der til tider afholdes trærapelling.

Kajakplads og shelters

Ved Ørnedalsbugten kan du komme i land med kano eller havkajak ved ophalerpladsen og bålstedet ved shelterne. Overnatning er gratis efter først til mølle princippet.



Shelterpladsen

Ophalerpladsen er også tilgængelig for

cyklister, der følger cykelrute 32 - Mariager Fjordruten, for vandrere og bilister.

Friluft aktiviteter

Uanset din alder kan skoven tilbyde aktiviteter til dig. Her er lidt idéer:

- ◆ Følg de afmærkede ruter og kom rundt i hele skoven.
- ◆ Tjek mariagerfjordguiden.dk og se, om du kan komme på naturtur.
- ◆ Brug et fiskenet og en fangstbakke til at fange insekter og dyr, der lever i vandløbet eller fjorden. Hav en bestemmelsesbog med, så du kan se, hvad du har fanget. Husk at slippe dem ud igen.
- ◆ Tag en løbetur og brug stubbe eller træstammer til at lave strækøvelser.
- ◆ Sæt dig et fredeligt sted for at opleve skovens lyde og dufte og mærk roen sænke sig.
- ◆ Tag din hund i snor og gå en lang tur i skoven.
- ◆ Hop på cyklen langs fjorden og følg Mariager Fjordruten.
- ◆ Find et velegnet træ til at klatre i.

